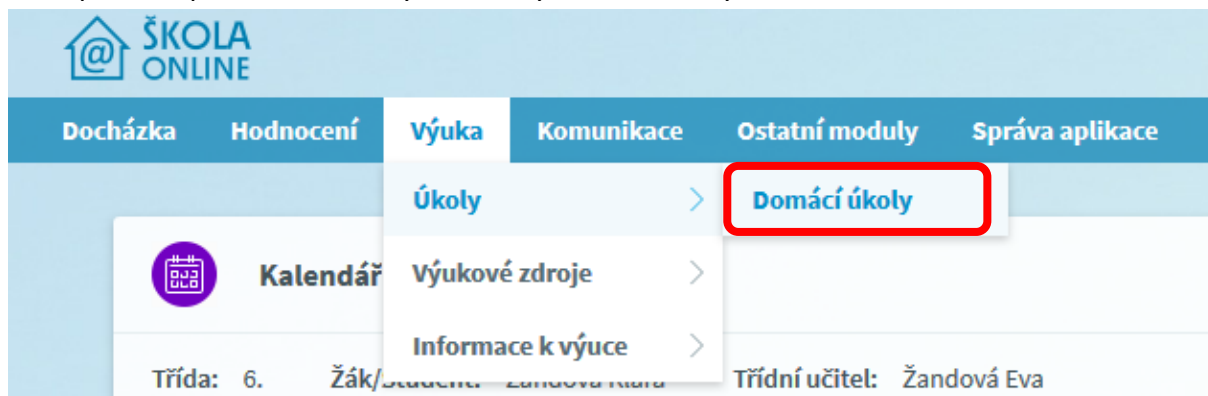
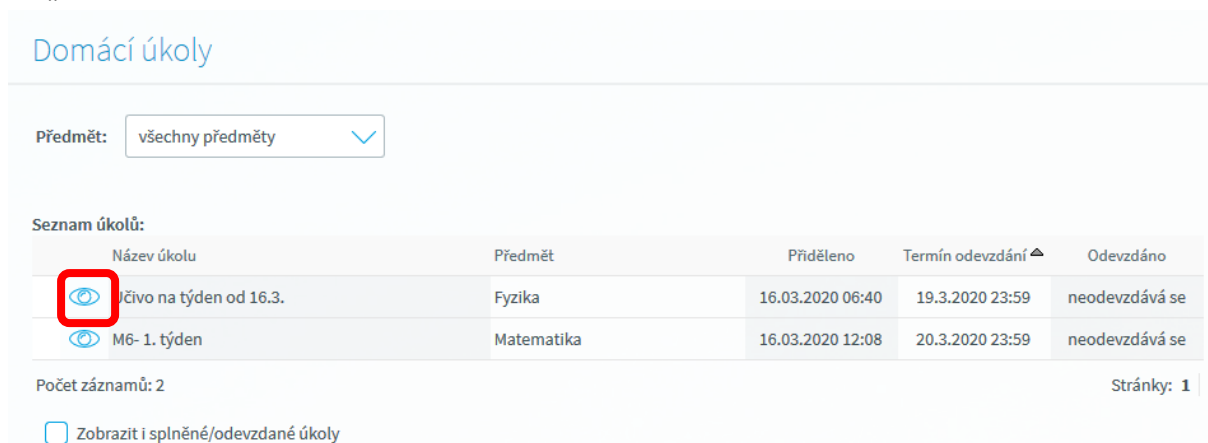


# Domácí úkoly, testy a výukové zdroje v dmSoftware

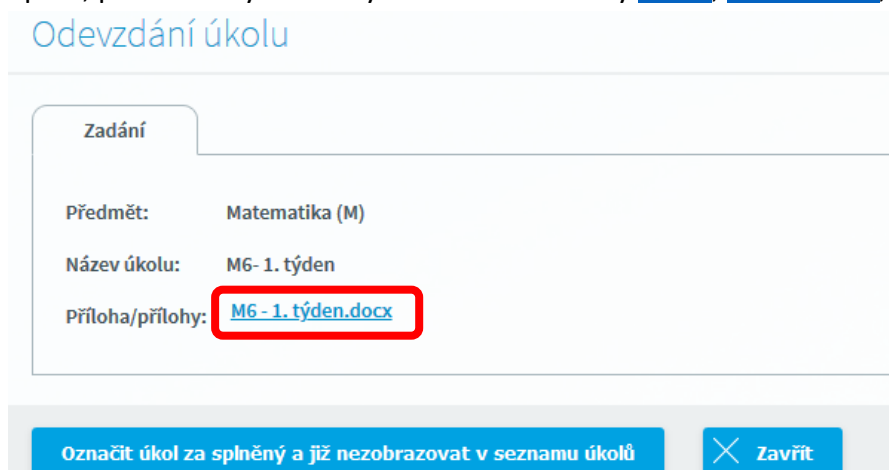
1. Spustíme **webový prohlížeč** (Chrome, Firefox) a přihlásíme se na stránku [aplikace.dmssoftware.cz](http://aplikace.dmssoftware.cz) (mobilní aplikace pro Android a iOS mají omezené možnosti).  
**V prvních dnech se očekává nápor na server dmSoftware, buďte shovívaví k jeho výpadkům.**
2. Po úspěšném přihlášení zvol **Výuka/Úkoly/Domácí úkoly**.



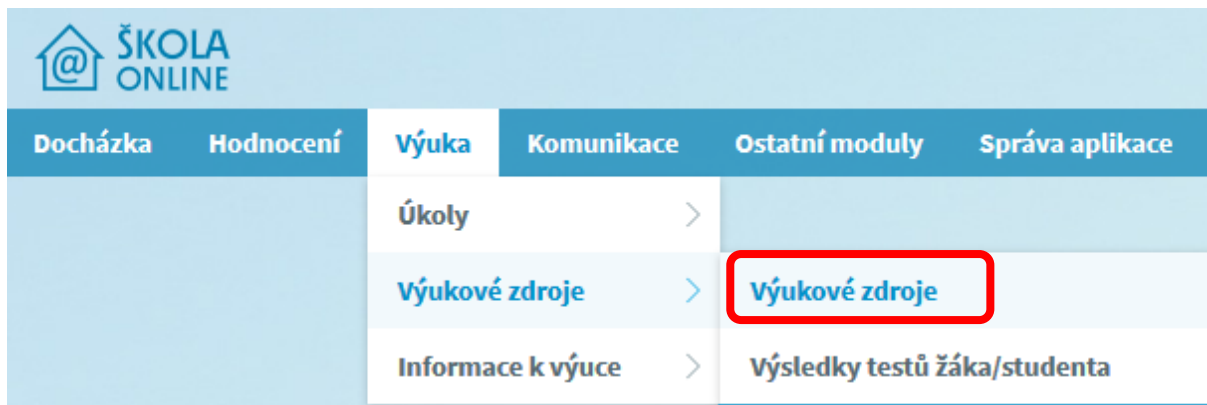
3. Uvidíme všechny domácí úkoly, které máme aktuálně zadané. Vidíme název úkolu, předmět, termín odevzdání, jestli se má něco poslat. Pro zobrazení úkolu klikneme na „oko“.



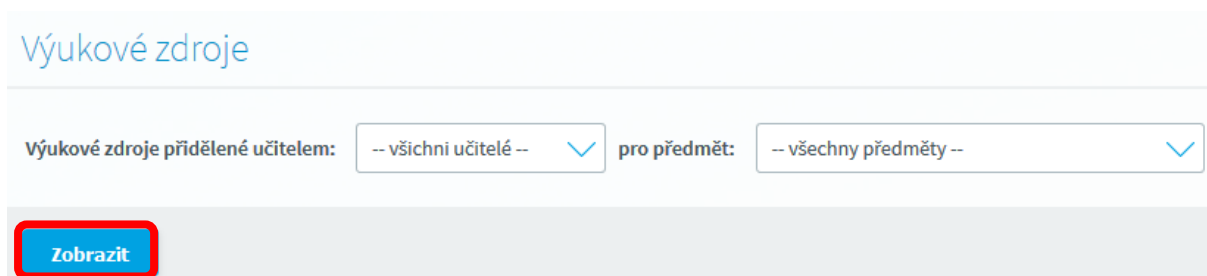
4. Po rozkliknutí vidíme zadání úkolu, popř. přílohu ke stažení, kde je úkol zadaný. Přílohu můžeme stáhnout a dále s ní pracovat (jde o běžné formáty souborů, pro otevření na počítači s Windows doporučujeme MS Office, popř. zdarma [LibreOffice](#), [Adobe Reader](#) apod., pro telefony a tablety mobilní alternativy [Word](#), [PowerPoint](#), [Adobe Reader](#)...).



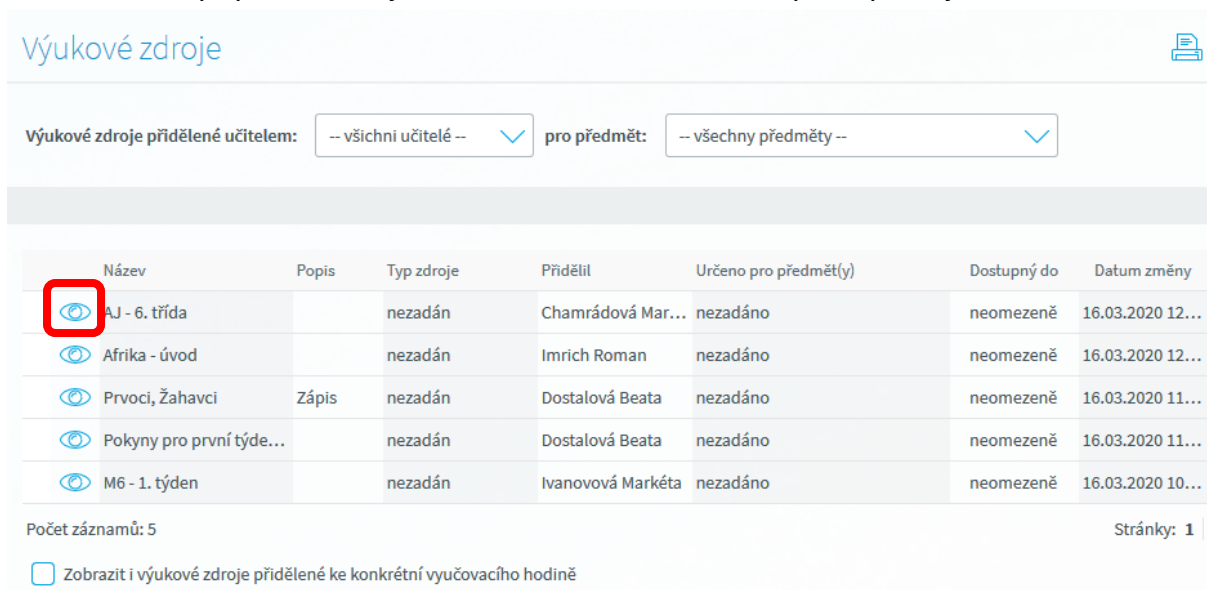
5. Zobrazení výukových zdrojů najdeme ve Výuka/Výukové zdroje/Výukové zdroje.




6. Zvolíme Zobrazit.



7. Vidíme všechny výukové zdroje. Kliknutím na „oko“ vidíme výukový zdroj.



8. Objeví se info k výukovým zdrojům. Kliknutím na hypertextový odkaz soubor stáhneme a dále s ním dle zadání pracujeme.

Výukové zdroje 

Název: Afrika - úvod  
Popis:  
Typ zdroje:  
Určeno pro ročník(y): nezadáno  
Vhodné pro předmět(y): nezadáno  
Klíčová slova:  
Předmět: nezadáno  
Autor (autoři):  
Jazyk: čeština  
Datum vložení: 16.3.2020 12:17  
Poslední změna:

Přílohy výukového zdroje:

Soubory

Soubory přiložené k výukovému zdroji (kliknutím na odkaz spustíte dialog pro otevření souboru):

[6. zeměpis - 1 Afrika úvod.docx](#)

9. Průběžně kontrolujeme Výukové zdroje i Domácí úkoly.  
10. V případě problémů kontaktujte [imrich.zshb@seznam.cz](mailto:imrich.zshb@seznam.cz)